

SOLUÇÕES INDUSTRIAIS

ATROX
MÁQUINAS E EQUIPAMENTOS

A marca Atroux atua no mercado de máquinas industriais, procurando sempre suprir as necessidades dos clientes com produtos de altíssima qualidade e excelência no atendimento.

DOBRADEIRA CN

ATROX
MÁQUINAS E EQUIPAMENTOS



Conjunto de sistemas de comando elétrico da marca Schneider e hidráulico, da Bosch, traz melhor performance e produtividade, não deixando de lado também, a facilidade operacional com melhor flexibilidade e alto ganho.



Máquina CN tipo Prensa Hidráulica

- ✓ Sistema hidráulico 46 com bomba Bosch
- ✓ Proteção cortina Infravermelho
- ✓ Painel E21 Schneider com 40 programas de memória
- ✓ Fonte de entrada: Trifásica 220v 60HZ



Uma máquina compacta e muito versátil com múltiplas funções. Opera com muita rapidez, possibilita cortes de vários materiais, além de furar por puncionamento furos redondos, oblongo ou furos especiais.

Tem amplo número de opcionais, como navalhas para cortes de perfis, recorte triangular, ferramentas para geração de arruelas abauladas com uma única batida.




Modelo Q35Y

- ✓ Capacidade: 75 ton
- ✓ Altura: 2 Metros
- ✓ Comprimento : 2 Metros
- ✓ Peso: 3 Toneladas
- ✓ Largura: 0,90
- ✓ Motor Trifásico 220v - 60 Hertz

GUILHOTINA


ATROX
MÁQUINAS E EQUIPAMENTOS



//////

A Guilhotina Hidráulica é uma máquina de ótima resistência e de simples manuseio, apta para um trabalho preciso e de qualidade.

É capaz de cortar uma variedade de materiais com componentes de alta confiabilidade e potência no corte garantindo o melhor resultado.



Guilhotina Hidráulica QC12K

- ✓ Sistema hidráulico 46 com bomba Bosch
- ✓ Sistema de proteção cortina infravermelho
- ✓ Painel E21S com Programação
- ✓ Fonte de entrada: trifásica de 220v 60 HZ
- ✓ Sistema de comando elétrico da marca Schneider

PERFILADEIRA


ATROX
MÁQUINAS E EQUIPAMENTOS




**Mais de 100 máquinas
vendidas em todo
território nacional**




Com sistema operacional de ótima qualidade, a Perfiladeira é uma gigante com fatiamento por guilhotina hidráulica para perfilar chapas meia cana aperfeiçoando a montagem de portas automáticas de enrolar. Operando em alta resistência com bobina de 0,80x125mm, possui um conjunto de 14 roletes e sistema elétrico eletrônico CLP Schneider com excelente produtividade de qualidade e precisão.



- ✓ Máquina meia cana com corte hidráulico
- ✓ Quantidade de roletes: 14
- ✓ Comprimento: 6 metros
- ✓ Profundidade: 0.70 metros
- ✓ Altura: 1,00 metro
- ✓ Peso: 2 Toneladas
- ✓ Bobina para utilizar na máquina 0.80x125 mm
- ✓ Sistema de CLP Schneider - Motor Trifásico 220v - 60 Hertz




ATROX
MÁQUINAS E EQUIPAMENTOS

 (11) 3168-6600

 atroxmaquinas

 @atrox.maquinas

 Rua João Mafra, 374 Ipiranga - SP - Brasil